



Årsredovisning för

# Gustavsbergs Tennisklubb

814000-7926

Räkenskapsåret 20190101 – 20191231

---

---

Innehållsförteckning	Sida
Innehållsförteckning	1
Förvaltningsberättelse	2
Resultaträkning	3
Balansräkning	4
Redovisningsprinciper och bokslutskommentarer	6
Noter	7
Underskrifter	10

Styrelsen för Gustavsbergs Tennisklubb, 814000-7926 får härmed avge årsredovisning för 2019.

## Förvaltningsberättelse

Styrelsen för Gustavsbergs Tennisklubb, 814000-7926 avger härmed årsredovisningen för 2019.

Årsredovisningen är upprättad svenska kronor, SEK.

### Verksamheten

Föreningens verksamhet består i att tillhandahålla tennisspel för olika åldrar främst riktade mot personer bosatta i närområdet. Verksamheten bedrivs i en egenägd inomhushall samt en utebana.

Föreningens säte Värmdö.

### Flerårsöversikt

	2019	2018	2017	2016	2015
Nettoomsättning (tkr)	8 387	7 683	7 965	8 142	7 303
Resultat efter finansiella poster (tkr)	548	-620	59	171	-927
Soliditet (%)	45,05	40,84	45,05	43,80	43,54

Beträffande föreningens resultat och ställning hänvisas till efterföljande resultat-och balansräkningar med tillhörande noter.

## Resultaträkning

<i>Belopp i kr</i>	<i>Not</i>	<i>20190101 - 20191231</i>	<i>20180101 - 20181231</i>
Nettoomsättning	1	8 387 268	7 683 425
		8 387 268	7 683 425
<b>Rörelsens kostnader</b>			
Köpta tjänster, produktionskostnader		-505 169	-463 949
Handelsvaror		-806 829	-802 669
Övriga externa kostnader		-1 094 951	-1 249 174
Personalkostnader	2	-5 069 702	-5 335 765
Av/nedskrivningar av materiella och immateriella anläggningstillgångar		-187 685	-281 435
<b>Summa föreningens kostnader</b>		-7 664 336	-8 132 992
Rörelseresultat		722 932	-449 567
<b>Resultat från finansiella poster</b>			
Ränteintäkter och liknande resultatposter		0	0
Räntekostnader och liknande resultatposter		-174 110	-170 801
<b>Resultat efter finansiella poster</b>		548 822	-620 368
<b>Resultat före skatt</b>		548 822	-620 368
<b>Årets resultat</b>		<b>548 822</b>	<b>-620 368</b>

10/1

## Balansräkning

<i>Belopp i kr</i>	<i>Not</i>	<i>20191231</i>	<i>20181231</i>
<b>TILLGÅNGAR</b>			
<b>Anläggningstillgångar</b>			
<b>Materiella anläggningstillgångar</b>			
Byggnad	3	3 271 975	3 394 207
Byggnad. Banbeläggning		117 817	183 270
Byggnad, banbeläggning		0	0
<b>Inventarier</b>			
Inventarier	4	0	0
<b>Summa anläggningstillgångar</b>		<b>3 389 792</b>	<b>3 577 477</b>
<b>Omsättningstillgångar</b>			
<b>Varulager mm</b>			
Färdiga varor och handelsvaror		<u>155 255</u>	<u>195 658</u>
<b>Summa varulager</b>		<b>155 255</b>	<b>195 658</b>
<b>Kortfristiga fordringar</b>			
Kundfordringar		126 153	190 996
Övriga fordringar		7 478	175 706
Förutbetalda kostnader och upplupna intäkter		<u>171 285</u>	<u>148 291</u>
		<b>304 916</b>	<b>514 993</b>
<b>Kassa och bank</b>		<b><u>3 624 735</u></b>	<b><u>2 612 547</u></b>
<b>Summa omsättningstillgångar</b>		<b>4 084 906</b>	<b>3 323 198</b>
<b>SUMMA TILLGÅNGAR</b>		<b><u>7 474 698</u></b>	<b><u>6 900 675</u></b>

CH

## Balansräkning

<i>Belopp i kr</i>	<i>Not</i>	<i>20191231</i>	<i>20181231</i>
<b>EGET KAPITAL OCH SKULDER</b>			
<b>Eget kapital</b>			
Fritt eget kapital			
Balanserad vinst eller förlust		2 818 824	3 439 192
Årets resultat		548 822	-620 368
Summa eget kapital		3 367 646	2 818 824
<b>Långfristiga skulder</b>			
Övriga skulder till kreditinstitut	5	<u>3 300 041</u>	<u>3 400 037</u>
		3 300 041	3 400 037
<b>Kortfristiga skulder</b>			
Leverantörsskulder		54 922	153 421
Skatteskulder		66 961	28 384
Övriga skulder		231 335	166 355
Upplupna kostnader och förutbetalda intäkter		<u>453 794</u>	<u>333 653</u>
		807 012	681 813
<b>SUMMA EGET KAPITAL OCH SKULDER</b>		<b>7 474 699</b>	<b>6 900 675</b>

EA

## Redovisningsprinciper

Årsredovisningen är upprättad i enlighet med årsredovisningslagen och Bokföringsnämndens allmänna råd (BFNAR 2016:10) om årsredovisning i mindre företag.

Belopp i kronor om inte annat anges.

## Avskrivningsprinciper för anläggningstillgångar

Avskrivningar enligt plan baseras på ursprungliga anskaffningsvärden minskat med beräknat restvärde. Avskrivningar sker linjärt över tillgångens beräknande livslängd.

Följande avskrivningsprocent har tillämpats, varvid hänsyn tagits till innehavstiden för under året förvärvade och avyttrade tillgångar.

<i>Anläggningstillgångar</i>	<i>Per år</i>
Materiella anläggningstillgångar	
Byggnad Hallen	2 %
Byggnad Banbeläggning	5 %
Inventarier och banbeläggning 2014	20%

**Fordringar:** Fordringar har upptagits till det belopp varmed de beräknas inflyta.

## Not 1 Intäkternas och kostnadernas fördelning

	<b>20190101- 20191231</b>	<b>20180101- 20181231</b>
Medlemsavgifter	362 940	350 384
Lösbokning/Ekedal	671 389	572 586
Gruppspel, Blockträning, HÄV, DÄV	472 430	377 105
Juniorträning/Läger	2 990 305	2 857 264
Vuxenträning (privatlektioner, seriespel)	2 182 320	1 979 354
Tävlingsintäkter	318 315	315 513
Övrigt (kommunala bidrag, reklam)	<u>1 389 569</u>	<u>1 231 129</u>
<b>Summa</b>	<b>8 387 268</b>	<b>7 683 425</b>
Handelsvaror	-806 824	-802 669
Lokalkostnader	-702 457	-861 365
Övriga kostnader	-897 663	-851 758
Personalkostnader	-5 069 702	-5 335 765
Avskrivningar	-187 685	-281 435
Utdelning på kortfristiga placeringar	0	0
Räntekostnader netto	<u>-174 110</u>	<u>-170 801</u>
<b>Summa</b>	<b>-7 838 446</b>	<b>-8 303 793</b>
<b>Resultat</b>	<b>548 822</b>	<b>-620 368</b>

## Not 2 Personal

Medelantal anställda	10,0	8,0
----------------------	------	-----

Löner, ersättningar, pensionskostnader och sociala kostnader har utgått med följande belopp		
	<b>20190101- 20191231</b>	<b>20180101- 20181231</b>
Löner och ersättningar	3 673 752	4 337 071
Pensionskostnader	180 383	46 910
Sociala kostnader	992 711	805 993
<b>Summa</b>	<b>4 846 846</b>	<b>5 189 974</b>

I ovanstående värden ingår fakturerade arvoden med 417 778 (1 613 289)

*tb*



### Not 3 Byggnad, hallen och banbeläggning

	20191231	20181231
Akkumulerade anskaffningsvärden: hallen		
-Vid årets början	6 111 579	6 111 579
Inköp	0	0
	6 111 579	6 111 579
Akkumulerade avskrivningar enligt plan:		
-Vid årets början	-2 717 372	-2 595 140
-Årets avskrivning enligt plan	-122 232	-122 232
	-2 839 604	-2 717 372
<b>Redovisat värde vid årets slut</b>	<b>3 271 975</b>	<b>3 394 207</b>
Akkumulerade anskaffningsvärden: banbeläggning		
-Vid årets början	1 309 066	1 309 066
-Banbeläggning 2014	468 750	468 750
	1 777 816	1 777 816
Akkumulerade avskrivningar enligt plan		
-Vid årets början	-1 594 546	-1 435 343
-Årets avskrivning enligt plan	-65 453	-159 203
	-1 659 999	-1 594 546
	117 817	183 270
<b>Redovisat värde vid årets slut</b>	<b>3 389 792</b>	<b>3 577 477</b>

### Not 4 Inventarier

	20191231	20181231
Akkumulerade anskaffningsvärden:		
-Vid årets början	247 760	247 760
-Inköp / Utarangering	0	0
	247 760	247 760
Akkumulerade avskrivningar enligt plan		
-Vid årets början	-247 760	-247 760
-Årets avskrivning enligt plan enligt anskaffningsvärden		
<b>Redovisat värde vid årets slut</b>	<b>0</b>	<b>0</b>

ETA

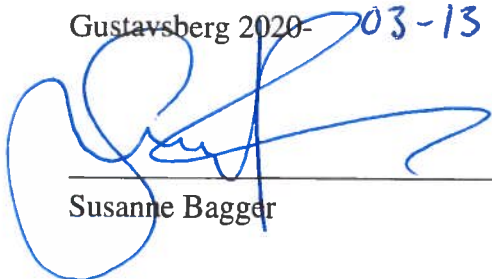
### Not 5 Skulder till kreditinstitut, Nordea

	<i>20191231</i>	<i>20181231</i>
Lån med Värmdö Kommun som borgensman	<u>3 300 041</u>	<u>3 400 037</u>
	<b>3 300 041</b>	<b>3 400 037</b>

CA

## Underskrifter

Gustavsberg 2020-03-13



---

Susanne Bagger



---

Stellan Folkesson



---

Ulrika Bragg




---

Martin Lager




---

Jakob Kutteneuler




---

Peter Norberg



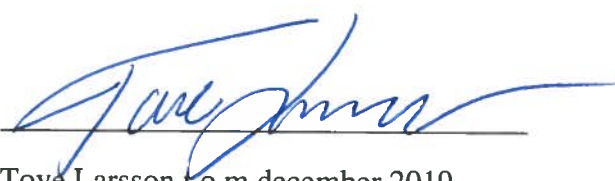
---

Maria Olsson



---


Anna-Lena Ahlberg



---

Tove Larsson t.o.m december 2019

Revisionsberättelse har lämnats den 17 mars 2020



---

Lennart Lindblad: Föreningens revisor



---

Elias Haraldsson: Auktoriserad revisor